

Limax

GENEL

Limax egzoz fan, banyo ve tuvaletinizdeki nem ve kötü kokuyu hızla ortadan kaldırır. Tüm ürün boyutlarında egzoz borusu mükemmel tasarımı sayesinde oldukça kısadır. Kurulum esnasında fanın dış yüzeye uzantısına yani dış duvardaki yüzüne, fanı tüm hava şartlarından koruyacak bir kapak yerleştirilir. Görünür kapak plakası, beyaz renkli camdan yapılmıştır. Cam kapak, klips ile kolayca çıkarılabilir

ve su ile temizlenebilir. Fanın havayı ortamdaki çekmesi ile birlikte ortamdaki tozlar zamanla kapağa yapışır ve kirli bir görüntü oluşturur. Bu yüzden cam olması ve silinebilmesi büyük bir avantaj sağlar. **Limax TH serisi** ile birlikte mütevazı dış tasarımı dışında dış kapağına estetik olarak yerleştirilmiş sıcaklığı ve nemi gösteren mavi LCD ekran bulunmaktadır.

MODELLER


Limax serisi, standart sürümdür. Açık / Kapalı seçenekleri ile çalışır. Aynı bir anahtarla veya ışık anahtarına bağlanabilir.

Limax T serisi ayarlanabilir 3 çalışma seçeneği ile 15 dakikada ortamın havasını temizleyebilir.

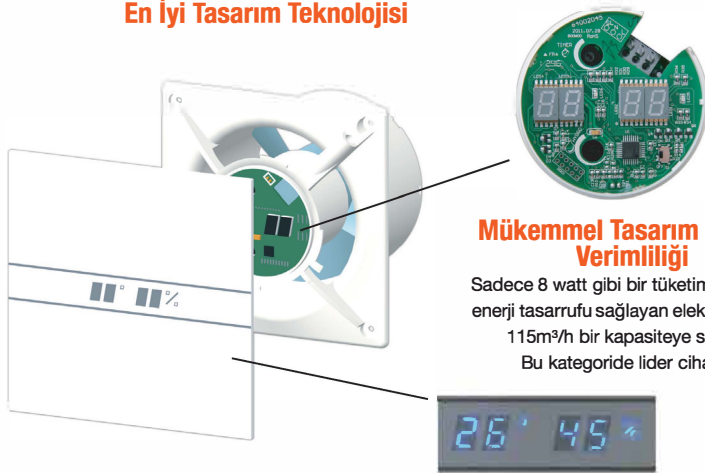
Limax TH serisi ortamın nemini sıcaklığa bağlı olarak kontrol etmektedir. İzlem süresi ve nem aralığı aynı ayarlanabilir. GTH Serisi ayrıca LCD ekran bulunduran kapağı ile birlikte gelmektedir.

MONTAJ

Limax fan, duvara veya tavana monte edilebilirler. Vidasız kelepçe konektörü sayesinde kurulumu kolay ve zaman tasarrufu sağlar.



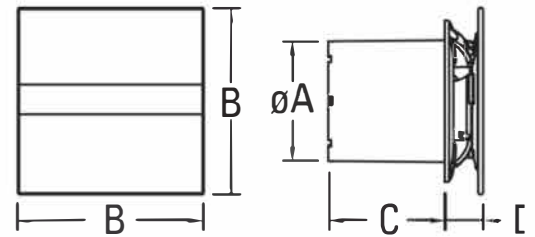
En İyi Tasarım Teknolojisi



Mükemmel Tasarım - Enerji Verimliliği

Sadece 8 watt gibi bir tüketim ile güç ve enerji tasarrufu sağlayan elektrik motoru 115m³/h bir kapasiteye sahiptir. Bu kategoride lider cihazdır.

Ölçüler



| Model | Ø A | B | C | D |
|-----------|-----|-----|----|------|
| Limax 100 | 98 | 150 | 94 | 28,5 |
| Limax 120 | 118 | 170 | 94 | 35 |

Ölçüler mm cinsindedir.

Teknik Özellikler

| Ürün Adı | Model | Ø [mm] | Rotasyon Hızı [U/min] | Güç Tüketimi [W] | Havanın Hacimsel Akış Hızı (m³/h) | Ses Basınç Seviyesi [dB(A)] |
|-----------|-------|--------|-----------------------|------------------|-----------------------------------|-----------------------------|
| Limax 100 | ● | 100 | 2600 | 8 | 115 | 31 |
| Limax 120 | ● | 120 | 2400 | 15 | 210 | 33 |

Elektrik bağlantısı, tüm Limax ürünleri için aynıdır. (230V / 50Hz.)