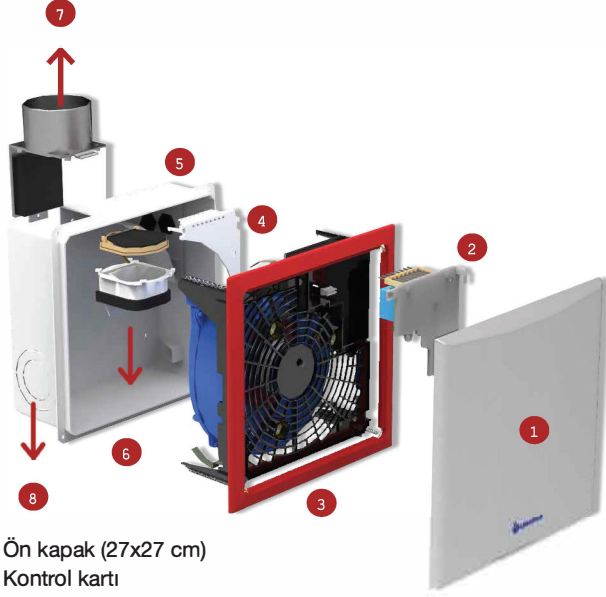


## LIMODOR F/M



1. Ön kapak (27x27 cm)
  2. Kontrol kartı
  3. Fan ve çerçeve (Derinlik ayarlı)
  4. Enerji bağlantı klemensi
  5. Kasa (Montaj kasası 24,5x24,5 cm, derinlik 9 cm)
  6. Hava damperi (yaylı)
  7. Egzost çıkışı
  8. Yan oda bağlantı noktası
- (Ürün bir odanın daha havasını çekmeye uygundur)

### Neden Limodor F/M Fan Kullanmalıyım ?

#### SES

32 db(A) kadar düşen ses seviyesi sayesinde özel alanlarınızda daha huzurlu olun

#### YANGIN

Ekstra hiçbir ekipman kullanmadan tek bir ürün ile yangın standartlarına uyum sağlamanız mümkün

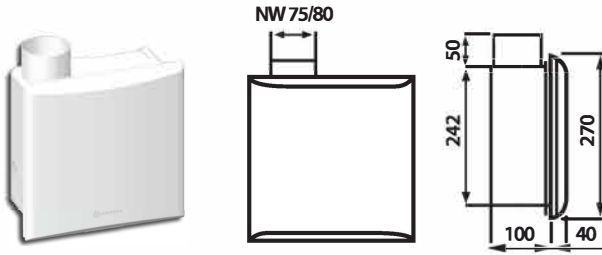
#### ENERJİ ve İLK YARDIM MAALİYETİ

Yanyana iki kullanım alanının havasını bir adet Limodor F/M ile yenilemek ve ilk yatırım maliyetini azaltmak çok kolay.


#### KOKU TOZ ve BÖCEK

Çift katmanlı yıkanabilir filtre ile iç ortamda olan tozları toplayıp, fana ve kanala yapışmasını engelleyebilirsiniz. Entegre contalı hava klapsesi ile dış ortamdan gelebilecek koku toz ve böcek gibi yabancı cisimleri özel alanlarınızdan uzak tutmuş olacaksınız.

### SIVA ALTI



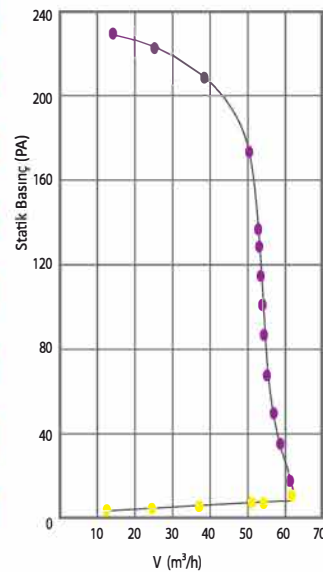
### SIVA ÜSTÜ



### LIMODOR F/M TEKNİK TABLO

Teknik Veriler	Siva Altı	Siva Üstü
Elektrik	230V,0.90(0.11)A,11(23)W	230V,0.90(0.11)A,11(23)W
Nominal Besleme Miktarı	60(100)m <sup>3</sup> /h	60(100)m <sup>3</sup> /h
Maksimum Basınç	250 Pa	250 Pa
Basınç Farkı	133 (61) Pa	133 (55) Pa
Ses Basınç Seviyesi	32 (38) DB (A)	37 (47) DB (A)
Koruma Sınıfı	IP X5	IP X5
Yan Bağlantı / Sayı	Mümkün/1	Mümkün Değil
Klozet Havalandırma Sistemi	Mümkün	Mümkün Değil
Montaj Derinliği	100 mm	----
Hava Çıkış Borusu	Ø 80/75 mm	Ø 80/75 mm
Kumanda Seçenekleri		
Gecikme Rölesi (Sabit yakl. 7 dak.)	Tip C-NR/7	Tip C-NR/7
Ayarlanabilir Gecikme Rölesi	Tip C-NR	Tip C-NR
Aralık Rölesi	Tip C-IV'	Tip C-IV'
Nem Kontrol Cihazı	Tip C-FR2'	Tip C-FR2'

### F/M 60



### F/M 100

